




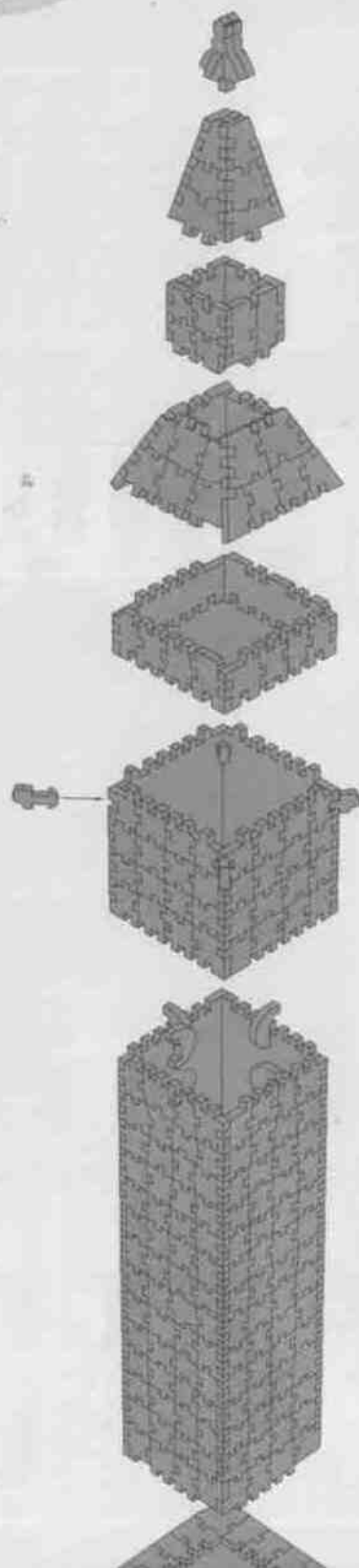
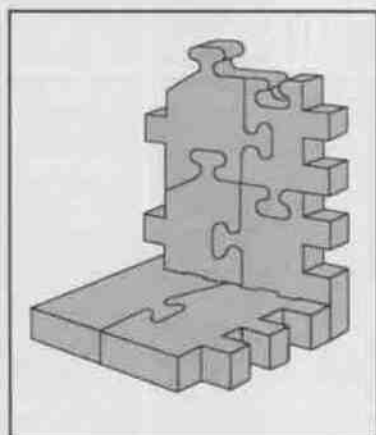
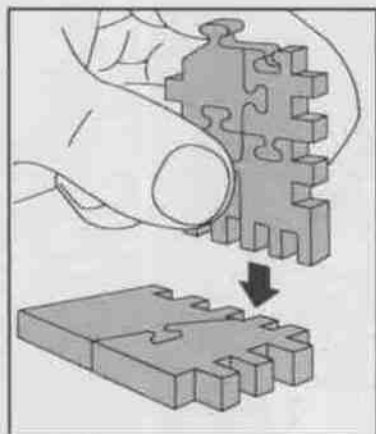


Puzzle 3D



Puzzle 3D

MB



WICHTIG!

Alle Teile mit roten Punkten sind nicht Bestandteile dieses Puzz-3D. Legen Sie diese Teile zur Seite, während Sie das Puzzle zusammensetzen; endgültig weglegen können Sie diese Teile erst dann, wenn Sie sicher sind, dass Ihr Puzzle komplett ist. Bitte passen Sie auf: Unmarkierte Teile können mit rot markierten Teilen verbunden sein! Ebenso kann es vorkommen, dass einige Teile zu klein sind und deshalb keinen roten Punkt tragen: prüfen Sie die Teile vor dem Weglegen.

TIPPS ZUM ZUSAMMENBAU

Senkrechte Teile des Puzzles (wie Wände) passen auf die waagrechten Teile (wie Böden, Dächer usw.), wie in den Abbildungen zu sehen ist. Am besten bauen Sie zuerst die Basis zusammen und setzen dann die Wandteile an die Basis an.

Das Hantieren mit den Puzzleteilen kann statische Anziehungskraft verursachen: Achten Sie deshalb darauf, dass Puzzleteile nicht an Ihren Ärmeln oder etwas anderem (esthängen).

Halten Sie während des Puzzlens Haustiere fern. Sie spielen gerne mit diesem geschäumten Material (keine Sorge - es ist nicht giftig).

FEHLENDE PUZZLETEILE

Wenn Puzzleteile fehlen oder beschädigt sind, ersetzen wir sie natürlich gerne. Kreisen Sie das fehlende Teil (bzw. alle fehlenden) auf dieser Bauanleitung an und schicken Sie es mit Namen, Anschrift und Telefon versehen an die unten genannte Adresse. Vergessen Sie aber nicht, den Transportbeutel genau zu prüfen. Es könnte sein, dass Teile darin hängengeblieben sind.

Hasbro Deutschland GmbH, Overweg 29, D-59494 Soest, Tgl. 02921 965343.

Hasbro Österreich GmbH, Oavidgasse 92-94, A-1100 Wien, Tel. 0049 2921 96S343.

Hasbro Schweiz AG, Alte Bremgartenstrasse 2, CH-8965 Berikon, Tel. 056 648 70 99.
Wir empfehlen Ihnen, die Firmeninformation zur späteren Verwendung aufzubewahren.