

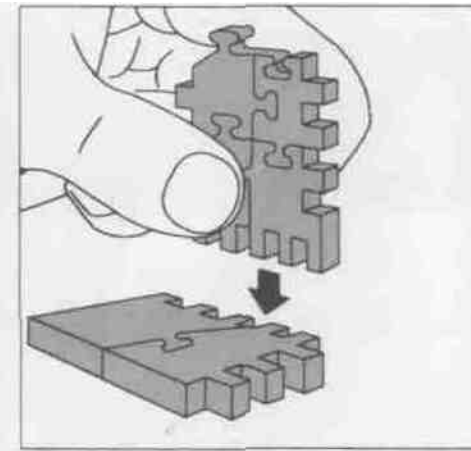



Puzzle 3D

Puzzle 3D



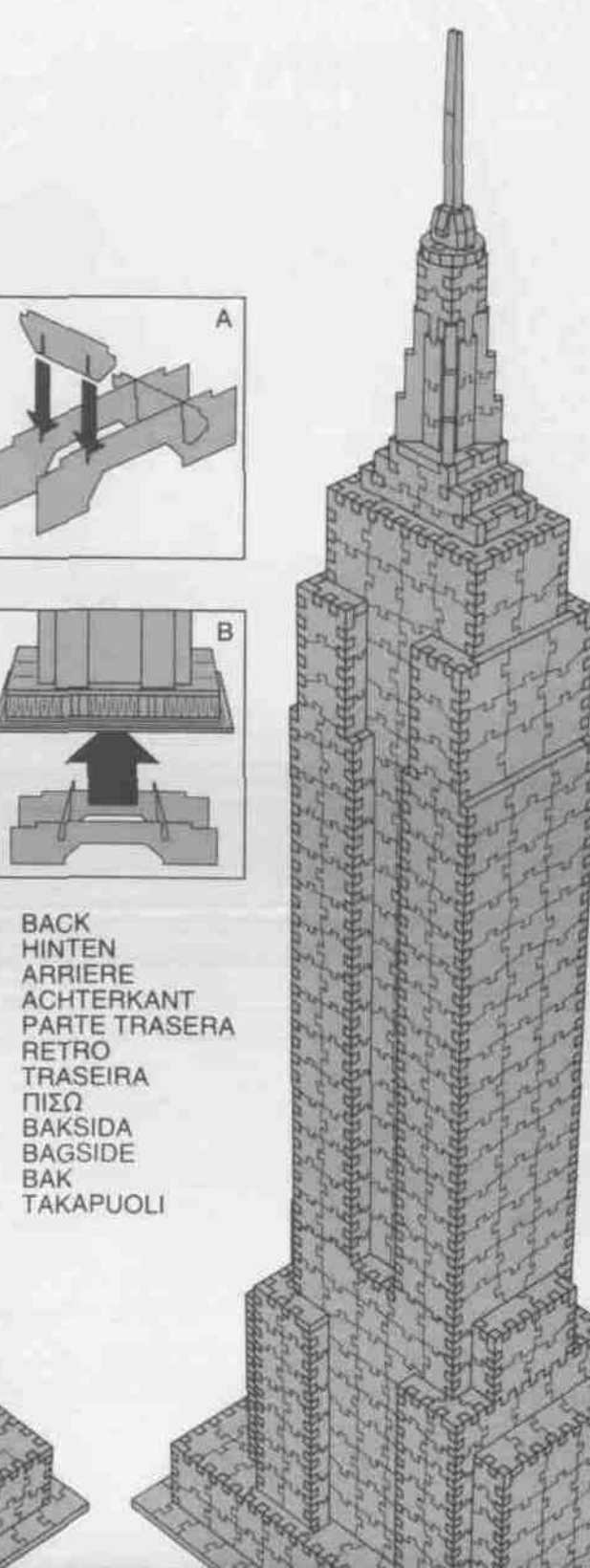
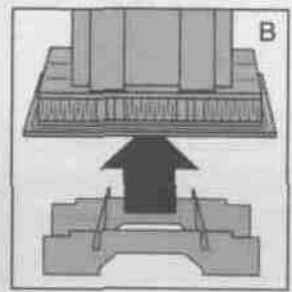
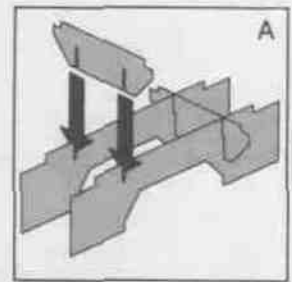
LEFT
LINKS
GAUCHE
LINKS
IZQUIERDA
SINISTRA
ESQUERDA
ΑΡΙΣΤΕΡΑ
VÄNSTER
VENSTRE
VENSTRE
VASEN



FRONT
VORNE
AVANT
VOORKANT
PARTE DELANTERA
FRONTE
FRENTE
ΜΠΡΟΣΤΑ
FRAMSIDA
FORSIDE
FORAN
ETUPUOLI



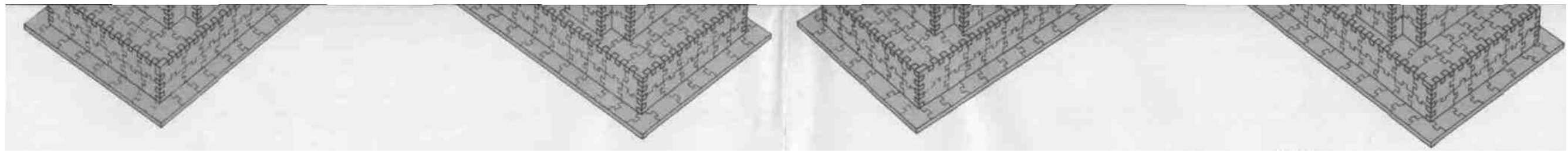
RIGHT
RECHTS
DROITE
RECHTS
DERECHA
DERECHA
DIREITA
ΔΕΞΙΑ
HÖGER
HØJRE
HØYRE
OIKEA



BACK
HINTEN
ARRIERE
ACHTERKANT
PARTE TRASERA
RETRO
TRASEIRA
ΠΙΣΩ
BAKSIDA
BAGSIDE
BAK
TAKAPUOLI



RIGHT
RECHTS
DROITE
RECHTS
DERECHA
DERECHA
DIREITA
ΔΕΞΙΑ
HÖGER
HØJRE
HØYRE
OIKEA



WICHTIG!

Alle Teile mit roten Punkten sind nicht Bestandteile dieses Puzz-3D. Legen Sie diese Teile zur Seite während Sie das Puzzle zusammensetzen, endgültig weglegen können Sie diese Teile erst dann wenn Sie sicher sind, daß Ihr Puzzle komplett ist. Bitte passen Sie auf Unmarkierte Teile können mit rot markierten Teilen verbunden sein! Ebenso kann es vorkommen, daß einige Teile zu klein sind und deshalb keinen roten Punkt tragen, prüfen Sie die Teile vor dem Weglegen.

TIPS ZUM ZUSAMMENBAU

Senkrechte Teile des Puzzles (wie Wände) passen auf die waagrechten Teile (wie Böden, Dächer usw.), wie in den Abbildungen zu sehen ist. Am besten bauen Sie zuerst die Basis zusammen und setzen dann die Wandteile an die Basis an.

Für den Zusammenbau des mittleren Trägers benutzen Sie die Abbildungen A und B. Das Hantieren mit den Puzzleteilen kann statische Anziehungskraft verursachen. Achten Sie deshalb darauf, daß Puzzleteile nicht an Ihren Ärmeln oder anderswo lesthängen.

Halten Sie während des Puzzlens Haustiere fern. Sie spielen gerne mit diesem geschäumten Material (keine Sorge - es ist nicht giftig).

FEHLENDE PUZZLE-TEILE

Wenn Puzzle-Teile fehlen oder beschädigt sind, ersetzen wir sie natürlich gerne. Kreisen Sie das fehlende Teil (bzw. alle fehlenden) auf dieser Bauanleitung an und schicken Sie es mit Namen, Anschrift und Telefon versehen an die unten genannte Adresse.

Vergessen Sie aber nicht den Transportbeutel genau zu prüfen. Es könnte sein, daß Teile dann hängen geblieben sind.

CD) Hasbro Deutschland GmbH, Overweg 29, D-59494 Soest.

©) Hasbro Österreich GmbH, Davidgasse 92-94, A-1100 Wien.

@) Hasbro Schweiz AG, Alte Bremgartenstrasse 2, CH-8965 Berikon.
Wir empfehlen Ihnen, unsere Anschrift zur späteren Verwendung aufzubewahren.

PUZZ-3D is a trademark owned by 2798140 Canada Inc., and used under license by Wrebbit, Inc.
©Wrebbit, Inc.
Packaging © 1997 Hasbro International Inc. All rights reserved.

15502MLo197

49855020ML